ТЕРРИТОРИАЛЬНЫЙ ОРГАН ФЕДЕРАЛЬНОЙ СЛУЖБЫ ГОСУДАРСТВЕННОЙ СТАТИСТИКИ ПО ЧЕЧЕНСКОЙ РЕСПУБЛИКЕ

Сельское хозяйство Чеченской Республики

январь-июнь 2023 года

ТЕРРИТОРИАЛЬНЫЙ ОРГАН ФЕДЕРАЛЬНОЙ СЛУЖБЫ ГОСУДАРСТВЕННОЙ СТАТИСТИКИ ПО ЧЕЧЕНСКОЙ РЕСПУБЛИКЕ

Сельское хозяйство

Чеченской Республики

январь-июнь 2023 года

01 Индекс производства продукции сельского хозяйства всех сельхозпроизводителей

02 Собрано овощей закрытого грунта в сельскохозяйственных организациях

03 Поголовье скота и птицы в хозяйствах всех категорий

04 Динамика поголовья крупного рогатого скота в хозяйствах всех категорий

05 Динамика поголовья коров в хозяйствах всех категорий

06 Динамика поголовья овец и коз в хозяйствах всех категорий

07 Динамика поголовья птицы в хозяйствах всех категорий

08 Производство скота и птицы на убой (в живом весе) в хозяйствах всех категорий

09 Производство молока в хозяйствах всех категорий

10 Производство яиц в хозяйствах всех категорий

11 Отгружено продукции сельскохозяйственными организациями (без субъектов малого предпринимательства)

* Ежемесячные данные оперативной статистики

ИНДЕКС ПРОИЗВОДСТВА ПРОДУКЦИИ СЕЛЬСКОГО ХОЗЯЙСТВА ВСЕХ СЕЛЬХОЗПРОИЗВОДИТЕЛЕЙ

ЯНВАРЬ-ИЮНЬ 2023 ГОДА, В ПРОЦЕНТАХ К СООТВЕТСТВУЮЩЕМУ МЕСЯЦУ ПРЕДЫДУЩЕГО ГОДА

Объем производства продукции сельского хозяйства

14,6 млрд рублей

99,8 %

К соответствующему периоду предыдущего года

СОБРАНО ОВОЩЕЙ ЗАКРЫТОГО ГРУНТА В СЕЛЬСКОХОЗЯЙСТВЕННЫХ ОРГАНИЗАЦИЯХ

ЯНВАРЬ - ИЮНЬ 2023 ГОДА, ТОНН

15,2 ТЫС. ТОНН

89,7%

К соответствующему периоду предыдущего года

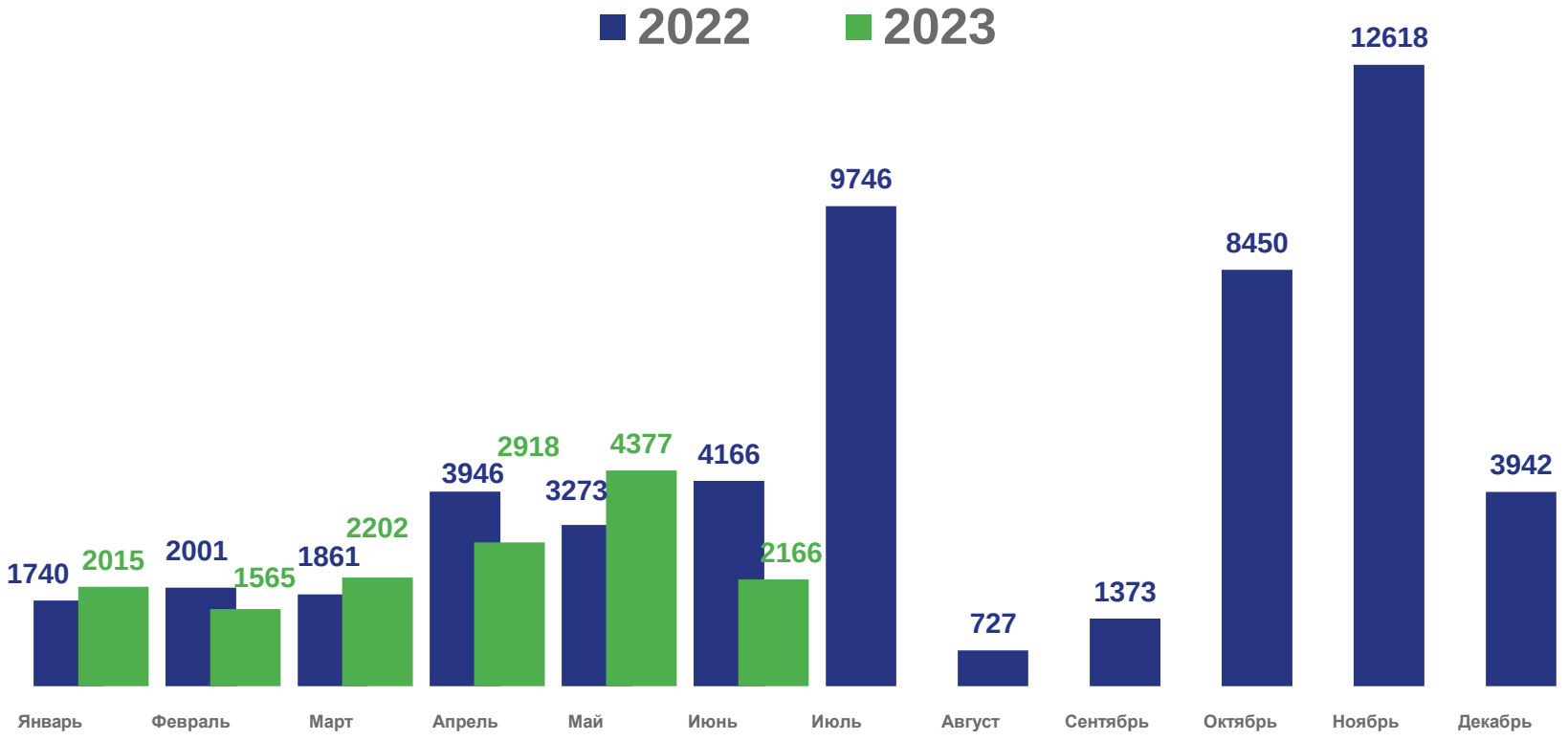

ПОГОЛОВЬЕ СКОТА И ПТИЦЫ В ХОЗЯЙСТВАХ ВСЕХ КАТЕГОРИЙ

НА 1 ИЮЛЯ 2023 ГОДА, ТЫС. ГОЛОВ

К соответствующему периоду 2022 года

100,8%
Крупный рогатый скот

101,7%
из него коровы

101,8%
Овцы и козы

94,7%
Птица

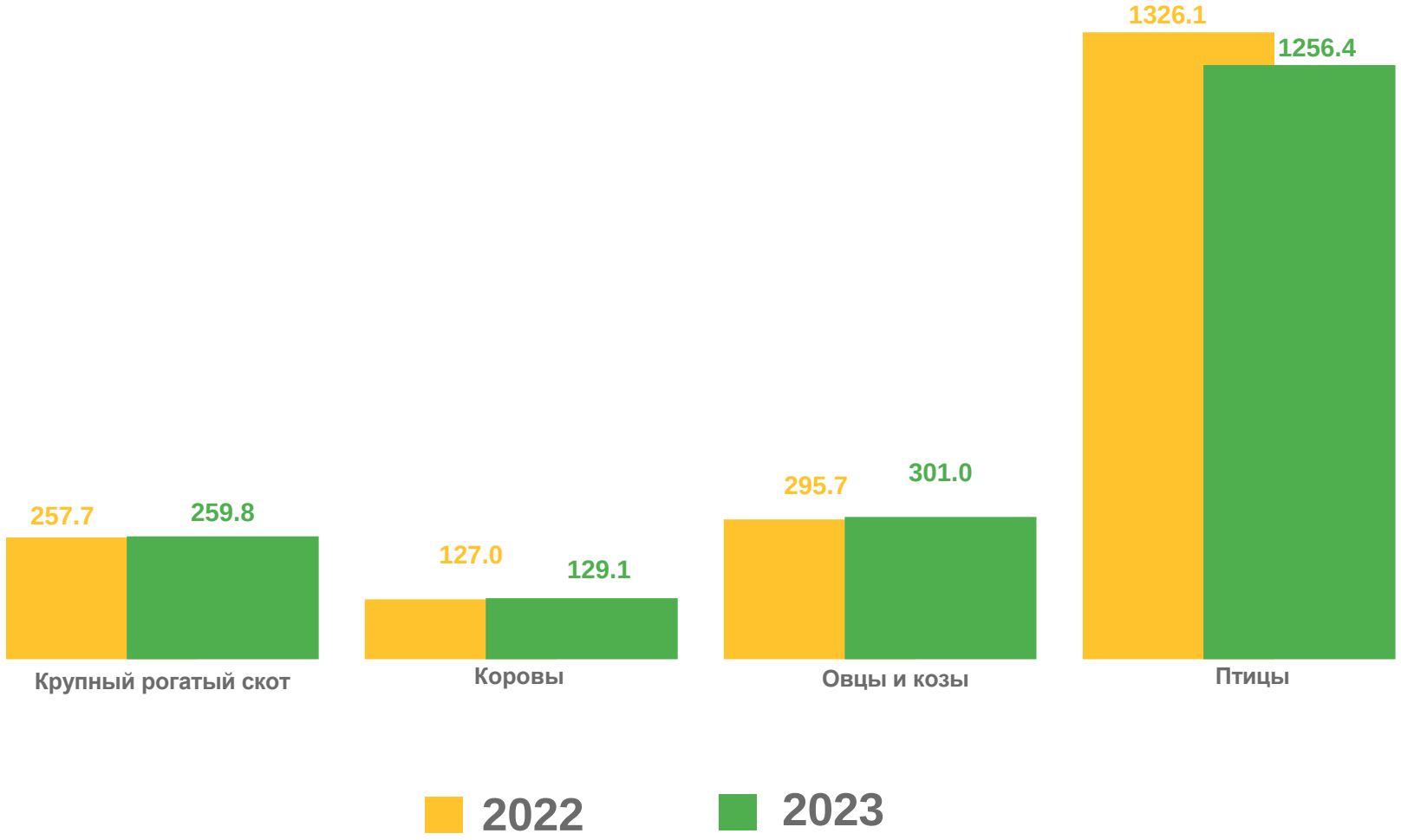

ДИНАМИКА ПОГОЛОВЬЯ КРУПНОГО РОГАТОГО СКОТА В ХОЗЯЙСТВАХ ВСЕХ КАТЕГОРИЙ

НА КОНЕЦ МЕСЯЦА, ТЫС. ГОЛОВ

259,8

100,8%

К соответствующему периоду предыдущего года

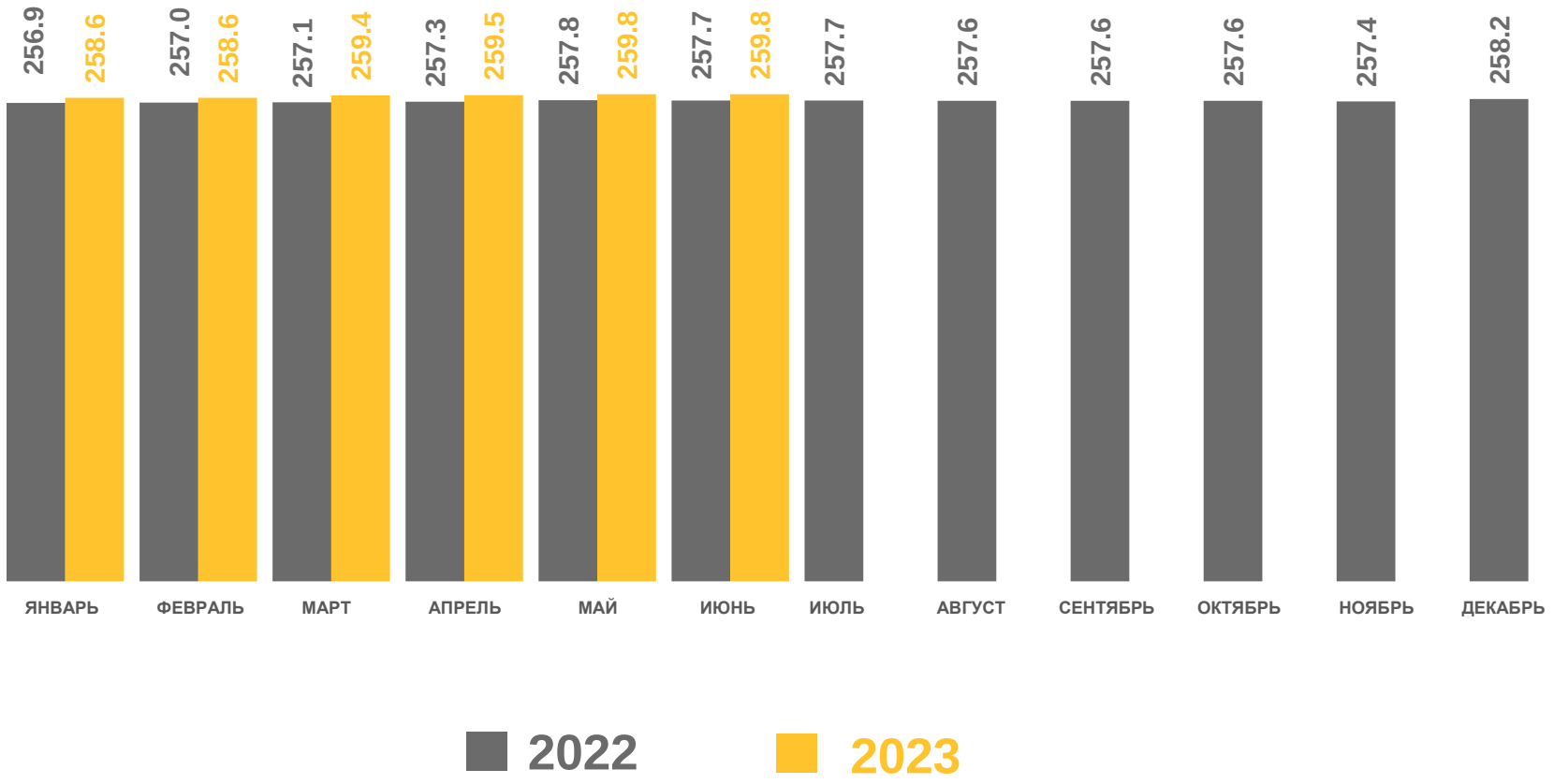

ДИНАМИКА ПОГОЛОВЬЯ КОРОВ В ХОЗЯЙСТВАХ ВСЕХ КАТЕГОРИЙ

НА КОНЕЦ МЕСЯЦА, ТЫС. ГОЛОВ

129,1

101,7%

К соответствующему периоду предыдущего года

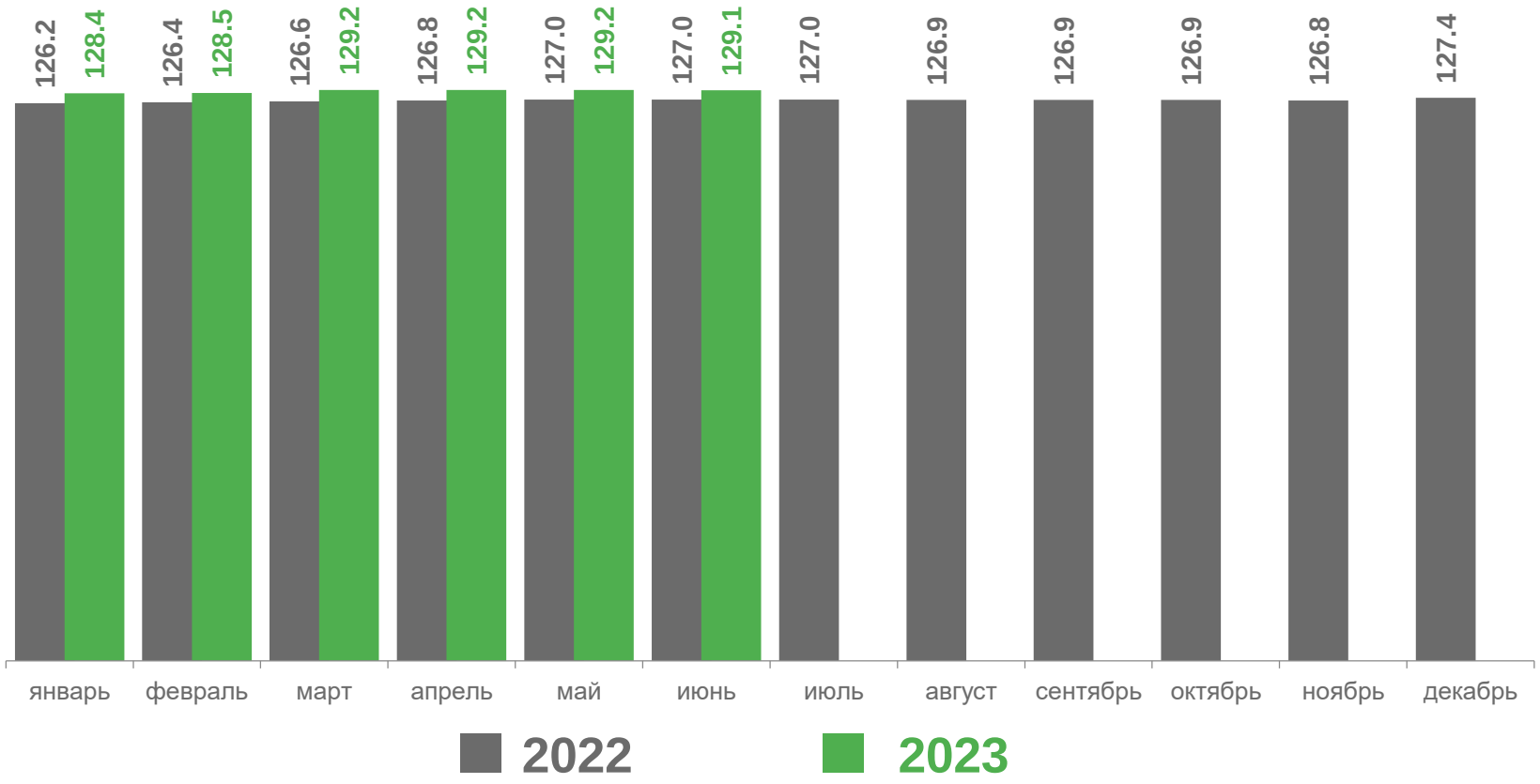

ДИНАМИКА ПОГОЛОВЬЯ ОВЕЦ И КОЗ В ХОЗЯЙСТВАХ ВСЕХ КАТЕГОРИЙ

НА КОНЕЦ МЕСЯЦА, ТЫС. ГОЛОВ

301,0

101,8%

К соответствующему периоду предыдущего года

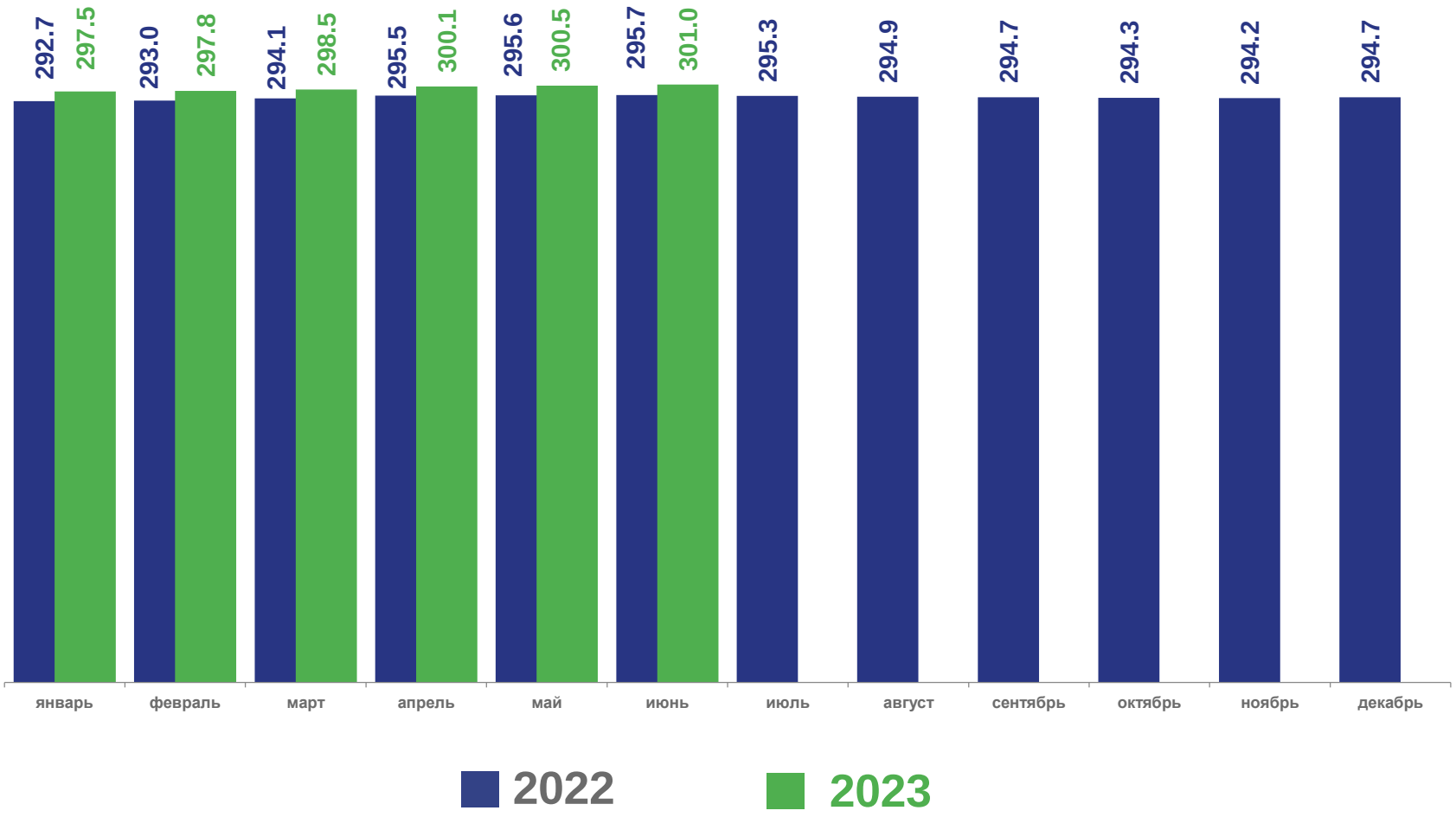

ПОГОЛОВЬЕ ПТИЦЫ В ХОЗЯЙСТВАХ ВСЕХ КАТЕГОРИЙ

НА КОНЕЦ МЕСЯЦА, ТЫС. ГОЛОВ

1 256,4

94,7%

К соответствующему периоду предыдущего года

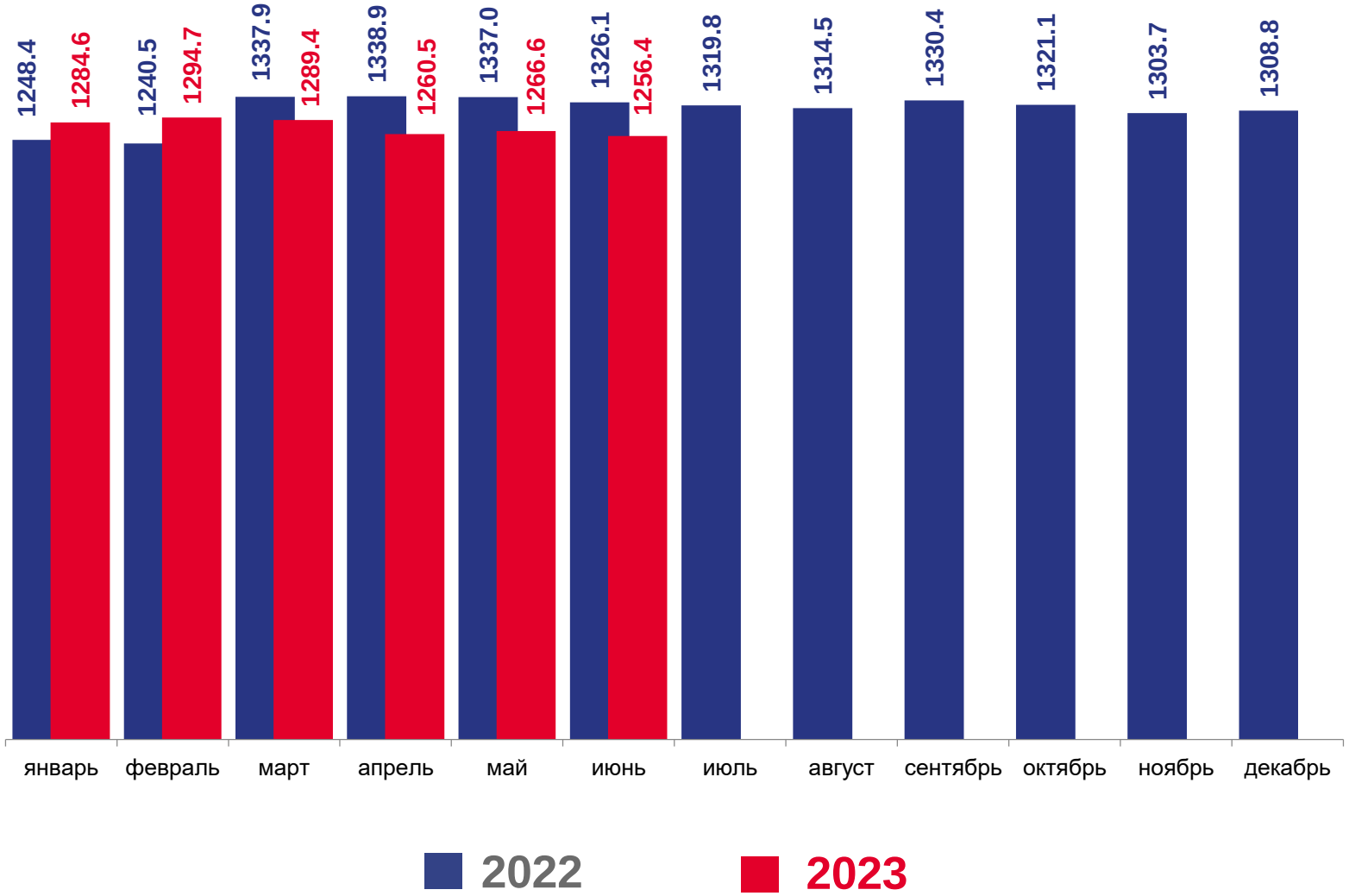

ПРОИЗВОДСТВО СКОТА И ПТИЦЫ НА УБОЙ (В ЖИВОМ ВЕСЕ) В ХОЗЯЙСТВАХ ВСЕХ КАТЕГОРИЙ

ЯНВАРЬ - ИЮНЬ 2023 ГОДА, ТЫС. ТОНН

В хозяйствах всех категорий

19,9

100,7%

к соответствующему периоду предыдущего года

из них в сельхозорганизациях

0,7

101,2%

к соответствующему периоду предыдущего года

Институциональная структура производства мяса, в % от хозяйств всех категорий

ПРОИЗВОДСТВО МОЛОКА В ХОЗЯЙСТВАХ ВСЕХ КАТЕГОРИЙ

ЯНВАРЬ - ИЮНЬ 2023 ГОДА, ТЫС. ТОНН

В хозяйствах всех категорий

148,2 **101,3%**

к соответствующему периоду предыдущего года

из них в сельхозорганизациях

17,0 **111,7%**

к соответствующему периоду предыдущего года

Институциональная структура производства молока, в % от хозяйств всех категорий

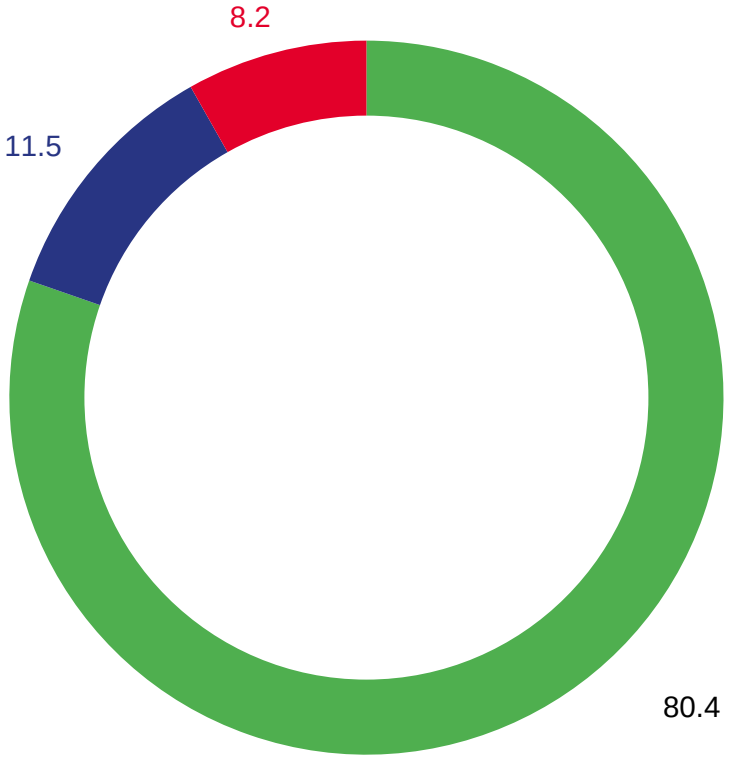

- сельскохозяйственные организации
- хозяйства населения
- крестьянские (фермерские) хозяйства

ПРОИЗВОДСТВО ЯИЦ В ХОЗЯЙСТВАХ ВСЕХ КАТЕГОРИЙ

ЯНВАРЬ - ИЮНЬ 2023 ГОДА, ТЫС. ТОНН

В хозяйствах всех категорий

68,5 млн штук **120,0%**

к соответствующему периоду предыдущего года

из них в сельхозорганизациях

25,4 млн штук **181,1%**

к соответствующему периоду предыдущего года

Институциональная структура производства яиц, в % от хозяйств всех категорий

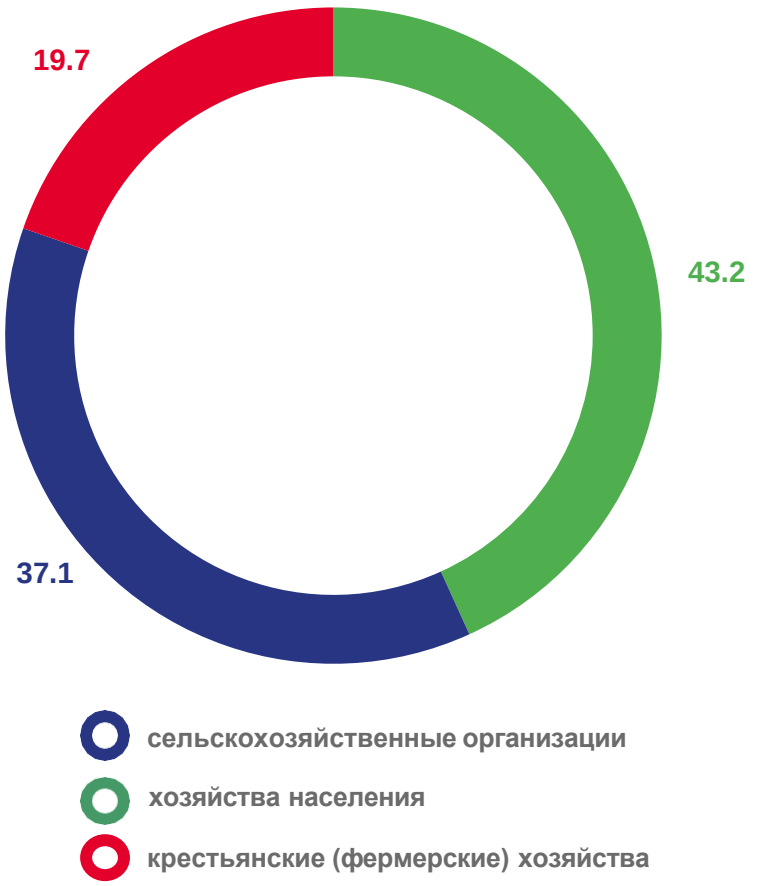

ОТГРУЖЕНО ПРОДУКЦИИ СЕЛЬСКОХОЗЯЙСТВЕННЫМИ ОРГАНИЗАЦИЯМИ (БЕЗ СУБЪЕКТОВ МАЛОГО ПРЕДПРИНИМАТЕЛЬСТВА)

ЯНВАРЬ - ИЮНЬ 2023 ГОДА, ТОНН, ЯЙЦА – ТЫС. ШТУК

Продукция растениеводства

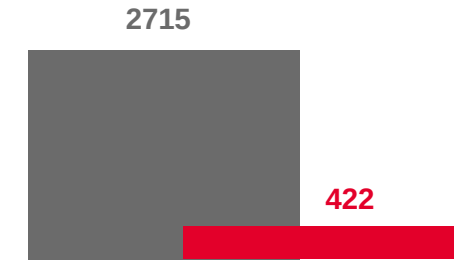

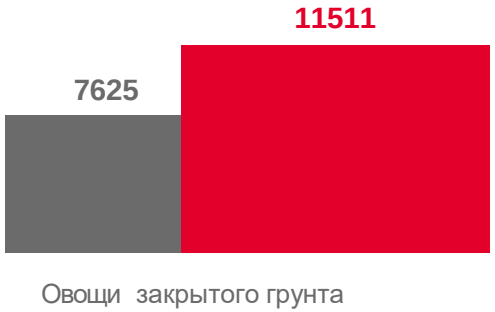

Продукция животноводства

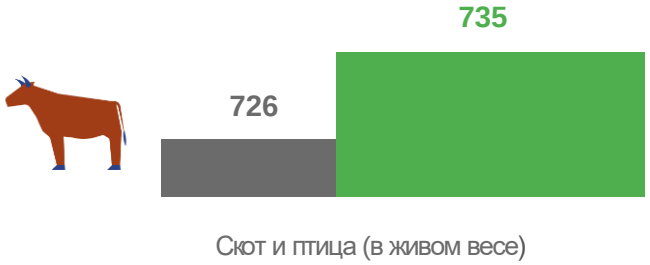

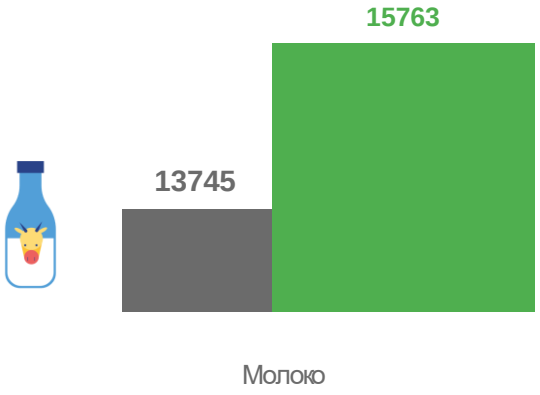

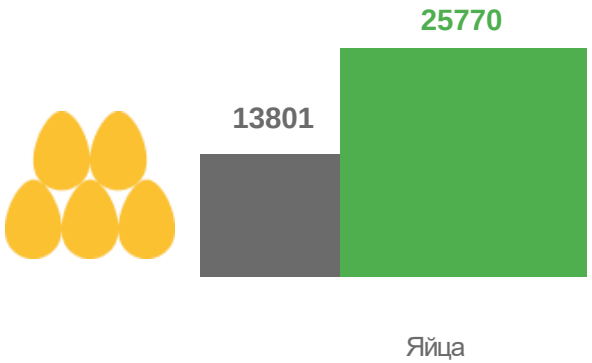

2022 2023